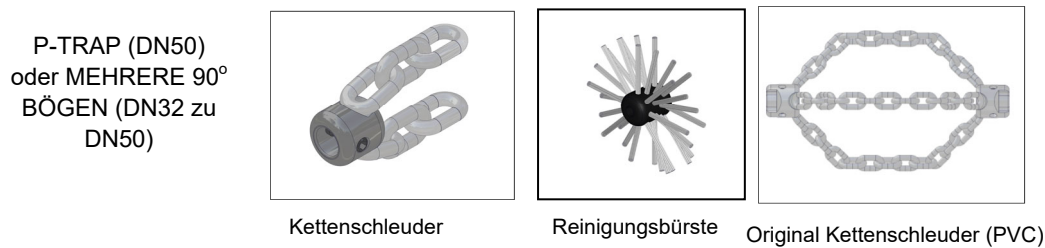
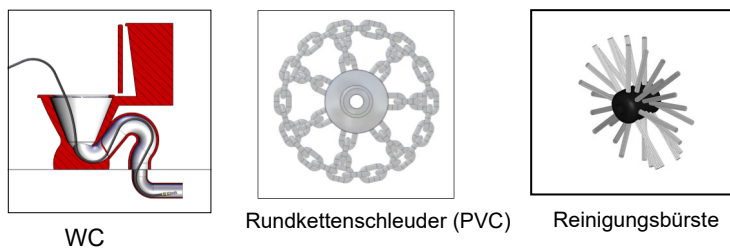
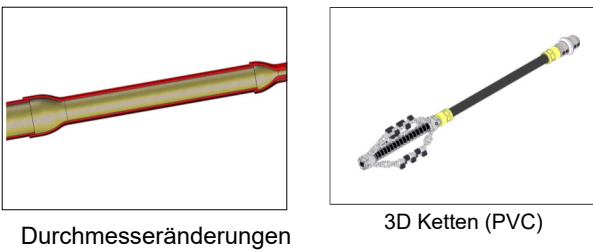


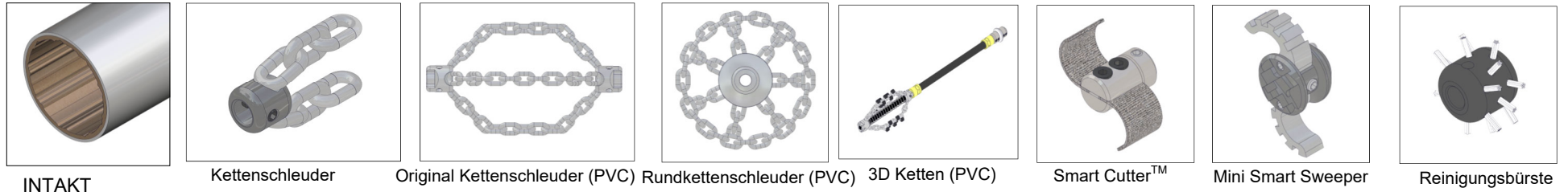


MINI CLEANER

PVC Rohr

REINIGUNG



Mini Cleaner
Wellendurchmesser: **8 mm**
Länge: **16 m**
Empfohlene Rohrgröße : **DN32 - DN75**

Verfügbare Werkzeuge	Größe Durchmesser
Kettenschleuder	DN32 - DN40
Original Kettenschleuder (PVC)	DN50 - DN75
Rundkettenschleuder (PVC)	DN70 - DN100
3D Ketten (PVC)	DN50 - DN75
Smart Cutter™	DN32 - DN75
Reinigungsbürste*	DN32 - DN150
Frontbohrkopf (PVC)	DN32 - DN75
Twister Mini Flexi Express	DN50 - DN75
Mini Smart Sweeper	DN50 - DN75

Die optimale Drehzeit des Mini Cleaner liegt je nach Arbeit zwischen 2-4 (900-2100 U/min).
Verwenden Sie keine höhere Drehzahl als 4 (2100 U/min), da dies zu einer Überhitzung zwischen der Welle und dem Außengehäuse führen kann

* Reinigungsbürste sollte nur zum Entfernen von Feinstaub oder weichen Verstopfungen verwendet werden